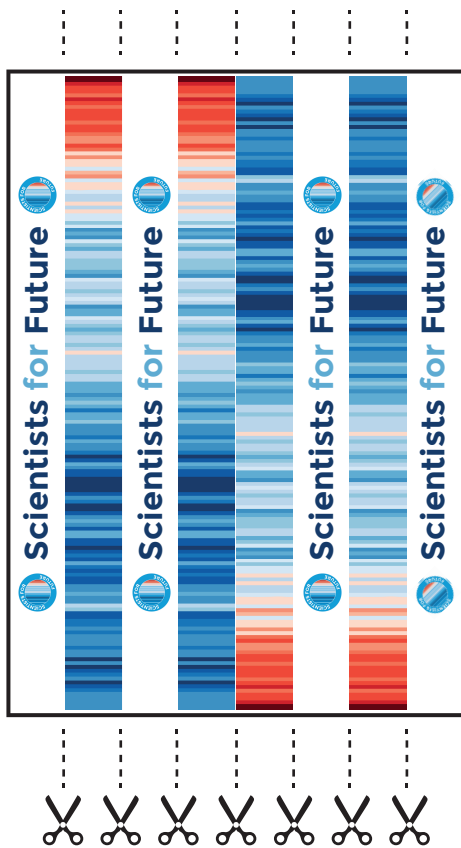
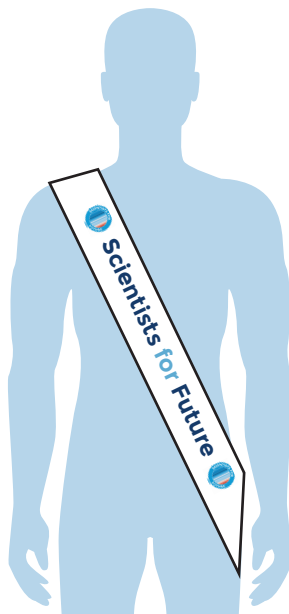


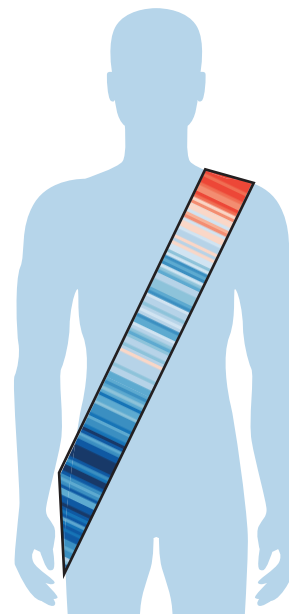
# Schärpen Bastel-Anleitung:



- 01) Auf DinA0 ausdrucken
- 02) in 8 Teile schneiden
- 03) 2 Teile ergeben immer 1 Schärpe
- 04) Beide Teile miteinander verbinden (Tesa, Klebstoff etc.) und
- 05) auf gutes Wetter hoffen (oder kreativ schützen, Laminieren etc.)



Front



Rückseite